ALFIX®
PRODEJ A PRONÁJEM LEŠENÍ

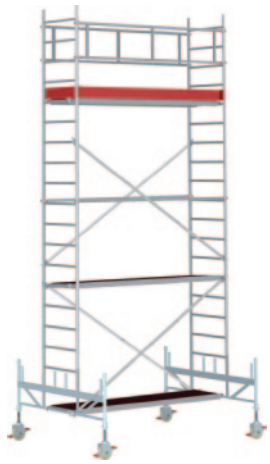



Katalog pojízdného lešení

Úvod

ALUFIX pojízdné lešení str. 2
Schéma prvků str. 3

Řady pojízdného lešení

ALUFIX řada 5000 str. 4 - 5
ALUFIX řada 6000 str. 6 - 7
ALUFIX řada 5200 str. 8 - 9
ALUFIX řada 6200 str. 10 - 11
ALUFIX 80 str. 12
Certifikáty str. 13

Systémové komponenty

Přehled prvků str. 14 - 17

Návod

Návod na montáž lešení str. 18 - 23



Vzpěra



zábradlí



Údaje v tomto katalogu jsou pouze informativního charakteru a nepředstavují závaznou nabídku. Za možné tiskové chyby u množství jednotlivých prvků, popisu a informací nepřebíráme zodpovědnost.

Dotisk - včetně částečného, je možný pouze s písemným souhlasem vydavatele.

Při nákupu lešení obdržíte plnohodnotný návod na montáž a použití lešení ALFIX.

duben 2013

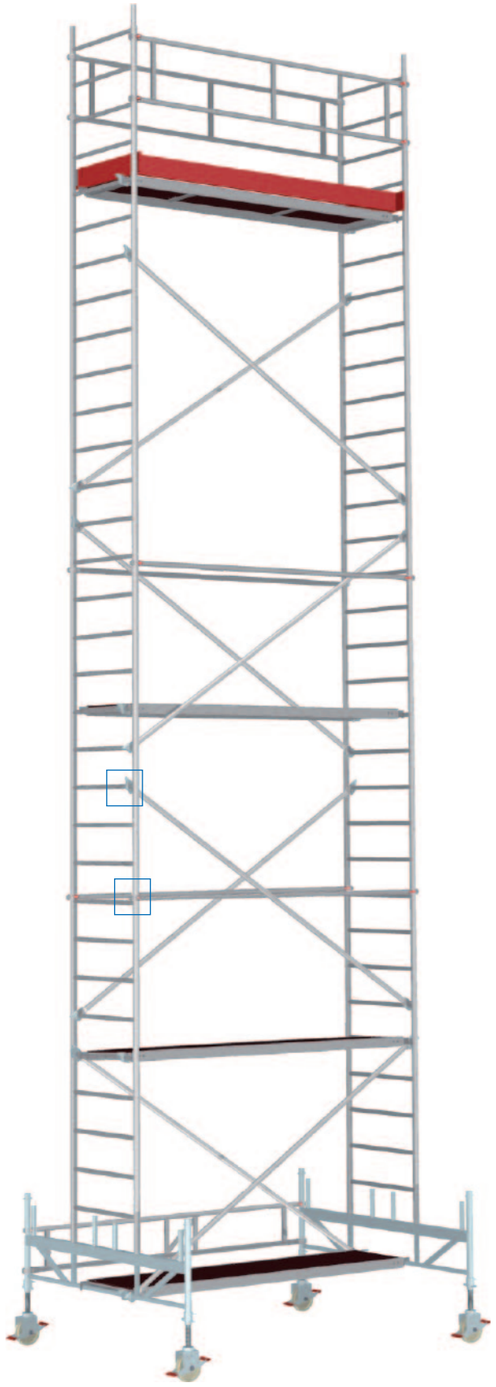

Schéma prvků pojízdného lešení ALUFIX

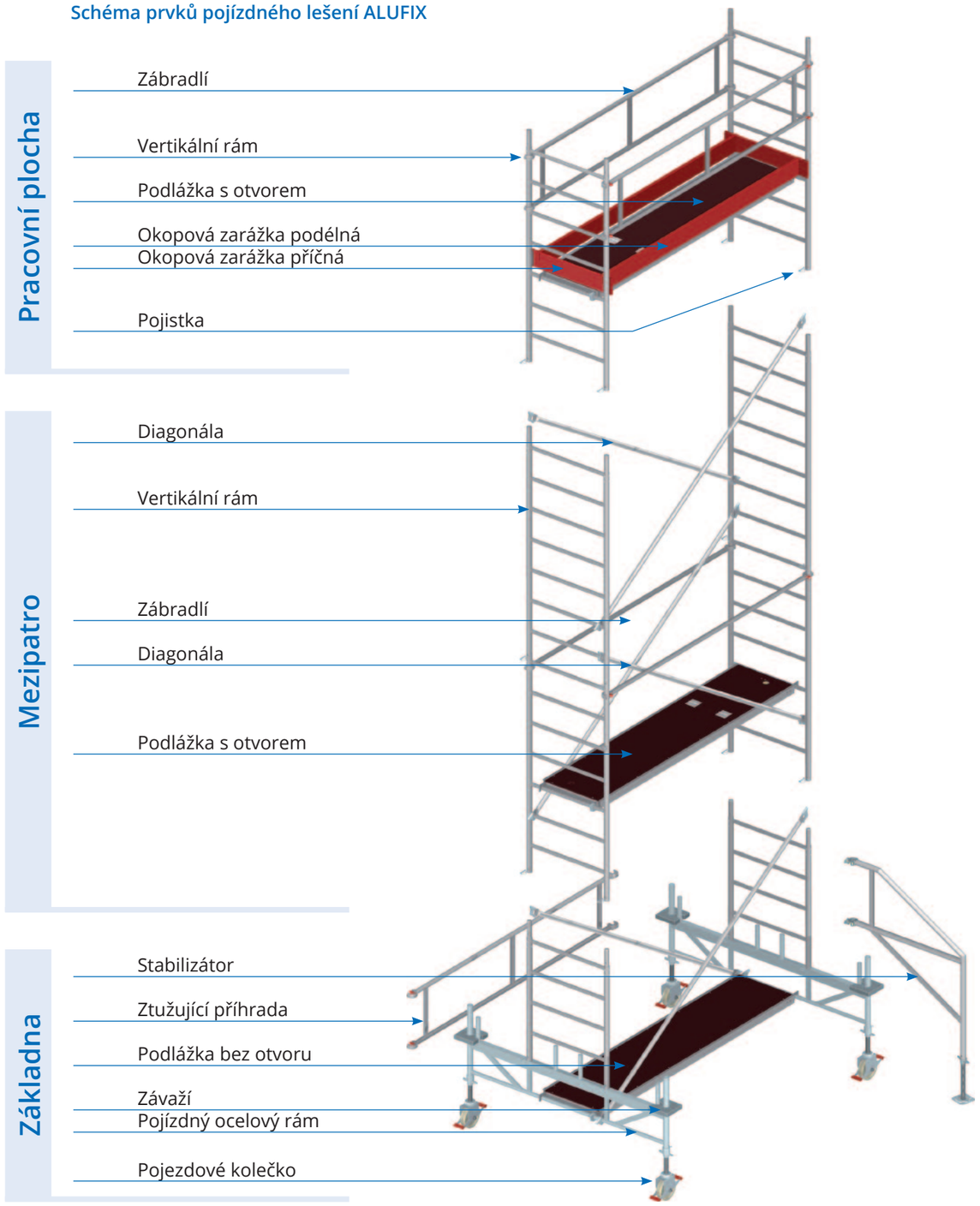

Pojízdné lešení 5000 2,7 x 0,85 m

ALFIX® PRODEJ A PRONÁJEM LEŠENÍ

Nosnost horní plošiny:
300 kg rovnoměrného zatížení

Velikost pracovní plochy:
2,70 x 0,60 m

Rozměry lešení:
2,70 x 0,85 m

Velikost plochy lešení s pojízdným rámem:
2,70 x 2,00 m

Maximální zatížení podlahy:
200 kg/m²

Maximální pracovní výška:
10,65 m

Typy 5002-5009 odpovídají všem požadavkům ČSN 73 8102, ČSN EN 1004, ČSN EN 1298

Název prvku	kód	5002	5003	5004	5005	5006	5007	5008	5009
Vertikální rám 1,96 x 0,75 m	30 01 596	2	2	4	4	6	6	8	8
Vertikální rám 1,12 x 0,75 m	30 01 512	-	2	-	2	-	2	-	2
Zábradlí 2,70 m	30 03 000	2	2	2	2	2	2	2	2
Podlážka bez otvoru	30 02 031	-	-	1	1	1	1	1	1
Podlážka s otvorem	30 02 030	1	1	1	2	2	2	2	3
Diagonála 2,70 m	30 04 560	2	2	4	4	6	6	8	10
Podélná vzpěra 2,70 m	30 08 610	-	2	-	2	2	2	2	4
Kolečko Ø 200 mm / 6 kN	30 06 201	4	4	4	4	4	4	4	4
Pojistka	30 06 250	-	4	8	12	12	16	20	20
Pojízdný ocelový rám 5000	30 07 500	-	-	2	2	2	2	2	2
Okopová zarážka podélná	30 05 610	-	2	2	2	2	2	2	2
Okopová zarážka příčná	30 05 520	-	2	2	2	2	2	2	2
Ztužující příhrada		-	-	-	-	-	1	1	1
Zatížení závažím umístění vertikálního rámu a počet stabilizátorů		Čísla v tabulce odpovídají 1 ks závaží = 10 kg							
na střed / bez stabilizátoru	v uzavřeném prostoru	-	-	-	-	-	4	8	8
na straně / bez stabilizátoru		-	-	2	4	6	8	10	10
použito kotvení		-	-	-	-	-	2	2	2
na střed / 2x stabilizátor		-	-	-	-	-	-	-	-
na straně / 4x stabilizátor		-	-	-	-	-	-	-	-
bez pojízdného rámu		4	x	x	x	x	x	x	x
na střed / bez stabilizátoru	na volném prostranství	-	-	-	12	20	28	36	x
na straně / bez stabilizátoru		-	2	6	10	20	28	36	x
použito kotvení		-	-	-	-	4	6	10	x
na střed / 2x stabilizátor		-	-	-	-	2	6	10	x
na straně / 4x stabilizátor		-	-	-	-	-	-	8	x
bez pojízdného rámu		16	x	x	x	x	x	x	x

x nesplňuje normu ČSN EN 1004

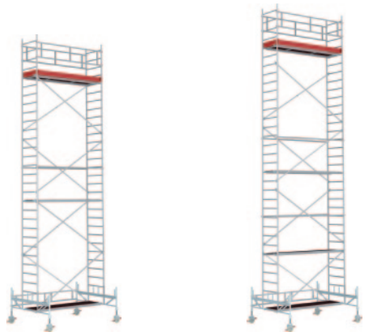

	5002	5003	5004
Pracovní výška (m)	3,20	4,30	5,60
Výška lešení (m)	2,45	3,55	4,85
Výška podlahy (m)	1,20	2,30	3,60
Hmotnost (kg)	85	133	187

5005	5006	5007	5008	5009
6,75	7,60	8,70	9,55	10,65
6,00	6,80	7,95	8,80	9,90
4,75	5,60	6,70	7,55	8,65
226	240	262	265	311

Pojízdné lešení 6000 2,7 x 1,6 m



Nosnost horní plošiny:
600 kg rovnoměrného zatížení

Velikost pracovní plochy:
2,70 x 1,20 m

Rozměry lešení:
2,70 x 1,60 m

Velikost plochy lešení s pojízdným rámem:
2,70 x 2,50 m

Maximální zatížení podlahy:
200 kg/m²

Maximální pracovní výška:
13,45 m

Typy 6003-6012 odpovídají všem požadavkům
ČSN 73 8102, ČSN EN 1004, ČSN EN 1298

Název prvku	kód	6003	6004	6005	6006	6007	6008	6009	6010	6011	6012
Vertikální rám 1,96 x 0,75 m	30 01 696	2	4	4	6	6	8	8	10	10	12
Vertikální rám 1,12 x 0,75 m	30 01 612	2	-	2	-	2	-	2	-	2	-
Zábradlí 2,70 m	30 03 000	2	2	2	2	2	2	2	2	2	2
Podlážka bez otvoru	30 02 031	1	2	2	2	2	2	2	2	2	2
Podlážka s otvorem	30 02 030	1	1	2	2	2	2	3	3	3	3
Diagonála 2,70 m	30 04 560	2	4	4	6	6	8	10	10	12	12
Podélná vzpěra 2,70 m	30 08 610	2	-	2	2	2	3	5	5	5	5
Kolečko Ø 200 mm / 6 kN	30 06 201	4	4	4	4	4	4	4	4	4	4
Pojistka	30 06 250	4	8	12	12	16	16	20	20	24	24
Pojízdný ocelový rám 6000	30 07 600	-	2	2	2	2	2	2	2	2	2
Okopová zarážka podélná	30 05 610	2	2	2	2	2	2	2	2	2	2
Okopová zarážka příčná	30 05 620	2	2	2	2	2	2	2	2	2	2
Ztužující příhrada		-	-	-	1	1	1	1	1	1	1
Zatížení závažím umístění vertikálního rámu a počet stabilizátorů		Čísla v tabulce odpovídají 1 ks závaží = 10 kg									
na střed / bez stabilizátoru	v uzavřeném prostoru	-	-	-	-	-	-	-	-	-	4
na straně / bez stabilizátoru		-	-	-	-	2	2	4	6	6	8
použito kotvení		-	-	-	-	-	-	-	-	-	-
na střed / 2x stabilizátor		-	-	-	-	-	-	-	-	-	-
na straně / 4x stabilizátor		-	-	-	-	-	-	-	-	-	-
bez pojízdného rámu		x	x	x	x	x	x	x	x	x	x
na střed / bez stabilizátoru	na volném prostranství	-	-	4	12	20	28	x	x	x	x
na straně / bez stabilizátoru		-	2	6	12	18	26	x	x	x	x
použito kotvení		-	-	-	2	4	8	x	x	x	x
na střed / 2x stabilizátor		-	-	-	-	-	4	x	x	x	x
na straně / 4x stabilizátor		-	-	-	-	-	-	x	x	x	x
bez pojízdného rámu		x	x	x	x	x	x	x	x	x	x

x nesplňuje normu ČSN EN 1004



	6003	6004	6005	6006
Pracovní výška (m)	**4,30**	**5,60**	**6,75**	**7,55**
Výška lešení (m)	3,55	4,85	6,00	6,85
Výška podlahy (m)	2,30	3,60	4,75	5,55
Hmotnost (kg)	**150**	**226**	**276**	**298**

6007	6008	6009	6010	6011	6012
8,70	**9,55**	**10,65**	**11,50**	**12,60**	**13,45**
7,95	8,80	9,90	10,75	11,90	12,70
6,70	7,55	8,65	9,50	10,60	11,40
320	**335**	**392**	**396**	**424**	**508**

Pojízdné lešení 5200

1,8 x 0,6 m - KRATŠÍ DÉLKA LEŠENÍ

ALFIX® PRODEJ A PRONÁJEM LEŠENÍ

Nosnost horní plošiny:
200 kg rovnoměrného zatížení

Velikost pracovní plochy:
1,80 x 0,60 m

Rozměry lešení:
1,85 x 0,80 m

Rozměry lešení s pojízdným rámem:
1,85 x 1,60 m

Maximální zatížení podlahy:
200 kg/m²

Maximální pracovní výška:
8,70 m

Typy 5202-5207 odpovídají všem požadavkům ČSN 73 8102, ČSN EN 1004, ČSN EN 1298

VÚBP v.v.i.

Název prvku	kód	5202	5203	5204	5205	5206	5207
Vertikální rám 1,96 x 0,75 m	30 01 596	2	2	4	4	6	6
Vertikální rám 1,12 x 0,75 m	30 01 512	-	2	2	2	-	2
Zábradlí 1,80 m	30 03 100	2	3	3	3	3	3
Podlážka bez otvoru	30 00 002	1	-	-	1	-	-
Podlážka s otvorem	30 00 003	-	1	1	-	2	2
Diagonála 1,80 m	30 04 570	2	2	4	6	6	8
Podélná vzpěra 1,80 m	30 08 620	-	-	-	2	4	4
Kolečko Ø 200 mm / 6 kN	30 06 201	4	4	4	4	4	4
Pojistka	30 06 250	4	12	16	16	20	20
Pojízdný ocelový rám 5200	30 07 510	-	2	2	2	2	2
Okopová zarážka podélná	30 05 510	-	2	2	2	2	2
Okopová zarážka příčná	30 05 520	-	2	2	2	2	2
Pojízdný / pevný stabilizátor	30 09 010	-	-	-	-	-	2
Zatížení závažím umístění vertikálního rámu a počet stabilizátorů		Čísla v tabulce odpovídají 1 ks závaží = 10 kg					
na střed / bez stabilizátoru	v uzavřeném prostoru	-	-	4	8	12	16
na straně / bez stabilizátoru		-	2	4	6	14	16
použito kotvení		-	-	4	4	6	8
na střed / 2x stabilizátor		-	-	-	-	-	2
na straně / 4x stabilizátor		-	-	-	-	-	-
bez pojízdného rámu		8	x	x	x	x	x
na střed / bez stabilizátoru	na volném prostranství	-	-	8	16	28	36
na straně / bez stabilizátoru		-	4	8	18	30	38
použito kotvení		-	-	4	6	10	14
na střed / 2x stabilizátor		-	-	-	2	8	10
na straně / 4x stabilizátor		-	-	-	2	6	10
bez pojízdného rámu		12	x	x	x	x	x

x nesplňuje normu ČSN EN 1004





	5202	5203	5204	5205	5206	5207
Pracovní výška (m)	3,20	4,30	5,60	6,75	7,60	8,70
Výška lešení (m)	2,45	3,55	4,85	6,00	6,80	7,95
Výška podlahy (m)	1,20	2,30	3,60	4,75	5,60	6,70
Hmotnost (kg)	62	96	112	120	141	185

Pojízdné lešení 6200

1,8 x 1,4 m - KRATŠÍ DÉLKA LEŠENÍ

ALFIX® PRODEJ A PRONÁJEM LEŠENÍ



Nosnost horní plošiny::
500 kg rovnoměrného zatížení

Velikost pracovní plochy:
1,80 x 1,40 m

Rozměry lešení:
1,85 x 1,55 m

Rozměry lešení s pojízdným rámem
1,85 x 2,00 m

Maximální zatížení podlahy:
200 kg/m²

Maximální pracovní výška:
9,55 m

Typy 6202-6208 odpovídají všem požadavkům ČSN 73 8102, ČSN EN 1004, ČSN EN 1298

VÚBP v.v.i.

Název prvku	kód	6202	6203	6204	6205	6206	6207	6208
Vertikální rám 1,96 x 1,35 m	30 01 696	2	2	4	4	6	6	8
Vertikální rám 1,12 x 1,35 m	30 01 612	-	2	-	2	-	2	-
Zábradlí 1,80 m	30 03 100	2	3	3	3	3	3	3
Podlážka bez otvoru	30 00 002	2	1	1	1	1	1	1
Podlážka s otvorem	30 00 003	-	1	1	1	2	2	2
Diagonála 1,80 m	30 04 570	1	4	4	6	6	8	10
Podélná vzpěra 1,80 m	30 08 620	1	-	-	1	3	3	3
Kolečko Ø 200 mm / 6 kN	30 06 210	4	4	4	4	4	4	4
Pojistka	30 06 250	4	12	16	16	20	20	24
Pojízdný ocelový rám 6200	30 07 610	-	2	2	2	2	2	2
Okopová zarážka podélná	30 05 510	-	2	2	2	2	2	2
Okopová zarážka příčná	30 05 620	-	2	2	2	2	2	2
Pojízdný / pevný stabilizátor	30 09 010	-	-	-	-	-	4	4
Zatížení závažím umístění vertikálního rámu a počet stabilizátorů		Čísla v tabulce odpovídají 1 ks závaží = 10 kg						
na střed / bez stabilizátoru	v uzavřeném prostoru	-	-	2	2	4	8	12
na straně / 4x stabilizátor	v uzavřeném prostoru	-	-	-	-	-	-	-
bez pojízdného rámu	v uzavřeném prostoru	-	x	x	x	x	x	x
na střed / bez stabilizátoru	na volném prostranství	-	-	4	12	20	28	36
na straně / 4x stabilizátor	na volném prostranství	-	-	-	-	-	-	-
bez pojízdného rámu	na volném prostranství	-	x	x	x	x	x	x

x nesplňuje normu ČSN EN 1004

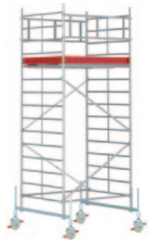

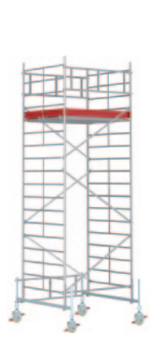

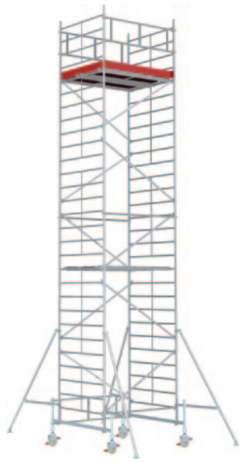

	6202	6203
Pracovní výška (m)	**3,00**	**4,30**
Výška lešení (m)	2,30	3,55
Výška podlahy (m)	1,00	2,30
Hmotnost (kg)	**65**	**116**

6204	6205	6206	6207	6208
5,60	**6,75**	**7,55**	**8,70**	**9,55**
4,85	6,00	6,85	7,95	8,80
3,60	4,75	5,55	6,70	7,55
124	**143**	**168**	**186**	**211**

Pojízdmné lešení ALUFIX 80

Název prvku	Kód	ALUFIX 80
Podlážka bez otvoru	30 00 002	1
Konstrukce vč. 4 koleček	30 00 080	1

Název prvku	Kód	ALUFIX 80 prodloužená
Podlážka s otvorem	30 00 003	1
Nástavec	30 00 081	2
Podélná vzpěra	30 08 620	2
Pojízdný rám 1,60 m	30 07 510	2

ALUFIX 80
v prodloužené variantě

ALUFIX 80

S prodlouženou verzí lešení ALUFIX 80 dosáhnete až do výšky 1,80 m.

Prodloužení pro ALUFIX 80

Mobilní lešení lze snadno přepravovat ve složeném stavu.

Rozměry:
1,80 x 0,60 m
Rozměry bez poj. rámu:
1,90 x 0,80 m
Rozměry s poj. rámem:
1,90 x 1,60 m

	ALUFIX 80	ALUFIX 80 prodloužená
Pracovní výška (m)	**2,29 až 2,85**	**až 3,80**
Výška lešení (m)	1,70	2,70
Výška podlahy (m)	0,29 až 0,85	až 1,80
Hmotnost (kg)	**40**	**63**
Kód	31 00 080	31 00 082

Certifikáty Ústavu bezpečnosti práce

Výzkumný ústav bezpečnosti práce, v.v.i.
Jeruzalémská 9, 116 52 Praha 1

vydává

CERTIFIKÁT č. 235/028/2012

dovozci: ALFIX ČR, s. r.o.
Korunovační 29
170 00 Praha, Česká republika

identifikační číslo: 62915401

na výrobek: **Pojízdné hliníkové lešení ALUFIX 5000**

výrobce: ASB Produktions GmbH
Langhennersdorfer Str.15
09603 Großschirma, Bundesrepublik Deutschland

Tento certifikát potvrzuje shodu vlastností výše uvedeného výrobku s požadavky, které jsou konkretizovány v normách:

- ČSN 73 8101:2005 „Lešení. Společná ustanovení"
- ČSN 73 8102:1978 „Pojízdná a volně stojící lešení" včetně změn
- ČSN EN 1004:2005 „Pojízdná pracovní dílcová lešení - Materiály, rozměry, návrhová zatížení, požadavky na provedení a bezpečnost"
- ČSN EN 1298:1996 „Pojízdná pracovní lešení - Pravidla a zásady pro vypracování návodu na montáž a používání (73 8113)"

Podkladem pro tento certifikát jsou zjištění uvedená v závěrečném protokolu č. 235/ZP-030/2012, vydaném VÚBP, v.v.i. v Praze dne 07. 07. 2012. Tento protokol je nedílnou součástí certifikátu.

Tento certifikát je platný do 07. 07. 2015

V Praze dne 07. 07. 2012

Ing. Karel Škréta
za VÚBP, v.v.i.

Pojízdné hliníkové lešení ALUFIX 5002-5009 a 5202-5207
odpovídají všem požadavkům ČSN 73 8101:2005

Výzkumný ústav bezpečnosti práce, v.v.i.
Jeruzalémská 9, 116 52 Praha 1

vydává

CERTIFIKÁT č. 235/029/2012

dovozci: ALFIX ČR, s. r.o.
Korunovační 29
170 00 Praha, Česká republika

identifikační číslo: 62915401

na výrobek: **Pojízdné hliníkové lešení ALUFIX 6000**

výrobce: ASB Produktions GmbH
Langhennersdorfer Str.15
09603 Großschirma, Bundesrepublik Deutschland

Tento certifikát potvrzuje shodu vlastností výše uvedeného výrobku s požadavky, které jsou konkretizovány v normách:

- ČSN 73 8101:2005 „Lešení. Společná ustanovení"
- ČSN 73 8102:1978 „Pojízdná a volně stojící lešení" včetně změn
- ČSN EN 1004:2005 „Pojízdná pracovní dílcová lešení - Materiály, rozměry, návrhová zatížení, požadavky na provedení a bezpečnost"
- ČSN EN 1298:1996 „Pojízdná pracovní lešení - Pravidla a zásady pro vypracování návodu na montáž a používání (73 8113)"

Podkladem pro tento certifikát jsou zjištění uvedená v závěrečném protokolu č. 235/ZP-031/2012, vydaném VÚBP, v.v.i. v Praze dne 07. 07. 2012. Tento protokol je nedílnou součástí certifikátu.

Tento certifikát je platný do 07. 07. 2015

V Praze dne 07. 07. 2012

Ing. Karel Škréta
za VÚBP, v.v.i.

Pojízdné hliníkové lešení ALUFIX 6003-6018 a 6202-6208
odpovídají všem požadavkům ČSN 73 8101:2005



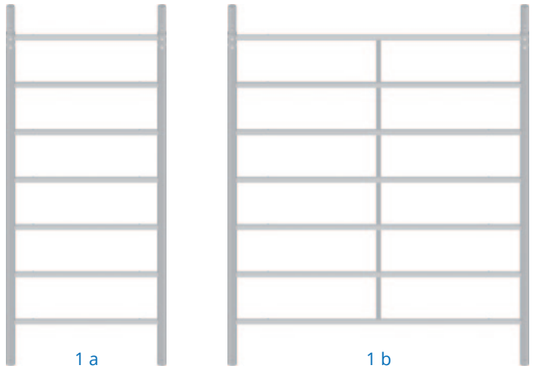

1 a 1 b

1) Vertikální rám

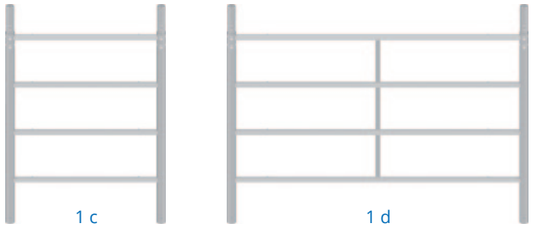

1 c 1 d

2) Zábradlí 1,8 m

2) Zábradlí 2,7 m

3) Podélná vzpěra 1,8 m

3) Podélná vzpěra 2,7 m

4) Podlážka bez otvoru 1,8 m

4) Podlážka bez otvoru 2,7 m

5) Podlážka s otvorem 1,8 m

5) Podlážka s otvorem 2,7 m

6) Mezipodlážka 1,8 m

6) Mezipodlážka 2,7 m

	Název prvku		Rozměr dxš [m]	Váha [kg]	Kód
1	**Vertikální rám** trubka ø 48,3 mm	a	1,96 x 0,75	7,1	30 01 596
		b	1,96 x 1,35	10,7	30 01 696
		c	1,12 x 0,75	4,3	30 01 512
		d	1,12 x 1,35	6,3	30 01 612
2	**Zábradlí** trubka ø 40 mm		pro délku pole 1,8 m	3,0	30 03 100
			pro délku pole 2,7 m	4,0	30 03 000
3	**Podélná vzpěra** trubka ø 40 mm		pro délku pole 1,8 m	1,6	30 08 620
			pro délku pole 2,7 m	2,6	30 08 610
4	**Podlážka bez otvoru** voděodolný povrch		1,80 x 0,60	13,5	30 00 002
			2,70 x 0,60	18,5	30 02 031
5	**Podlážka s otvorem** voděodolný povrch		1,80 x 0,60	14,3	30 00 003
			2,70 x 0,60	19,3	30 02 030
6	**Mezipodlážka** voděodolný povrch		1,80 x 0,16	7,7	30 00 008
			2,70 x 0,16	10,2	30 02 231
7	**Okopová zarážka příčná**		pro šířku 0,85 m	1,2	30 05 520
			pro šířku 1,40 m	2,2	30 05 620
8	**Okopová zarážka podélná**		pro délku pole 1,8 m	3,5	30 05 510
			pro délku pole 2,7 m	5,2	30 05 610
9	**Diagonála** trubka ø 40 mm		pro délku pole 1,8 m	1,9	30 04 570
			pro délku pole 2,7 m	3,0	30 04 560

7) Okopová zarážka příčná 0,85 m

7) Okopová zarážka příčná 1,6 m

8) Okopová zarážka podélná 1,8 m

8) Okopová zarážka podélná 2,7 m



9) Diagonála 1,8 m

9) Diagonála 2,7 m

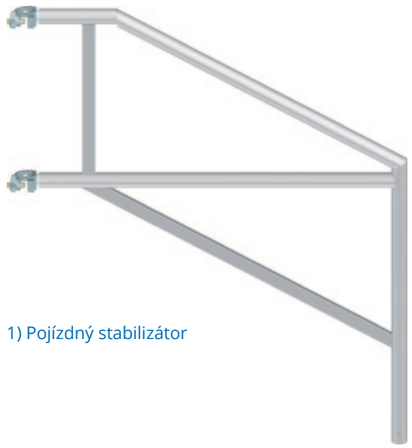

1) Pojízdný stabilizátor

2) Pevný stabilizátor

3) Pojízdný rám 1,6 m pro typ 5200

4) Pojízdný rám 1,8 m pro typ 6200

5) Pojízdný ocelový rám pro typ 5000

6) Pojízdný ocelový rám pro typ 6000

7) Kolečko Ø 200 mm / 6 kN (10 kN)

8) Vřetenová patka

	Název prvku		Rozměr dxš [m]	Váha [kg]	Kód
1	**Pojízdný stabilizátor** trubka ø 48,3 mm		1,44 x 1,21	5,7	30 09 001
2	**Pevný stabilizátor** trubka ø 48,3 mm		2,60	8,3	30 09 010
3	**Pojízdný ocelový rám 5200** galvanizovaný	pro řadu 5200	1,60	10,7	30 07 510
4	**Pojízdný ocelový rám 6200** galvanizovaný	pro řadu 6200	2,00	14,6	30 07 610
5	**Pojízdný ocelový rám 5000** galvanizovaný	pro řadu 5000	2,00	28,2	30 07 500
6	**Pojízdný ocelový rám 6000** galvanizovaný	pro řadu 6000	2,50	33,8	30 07 600
7	**Kolečko pojezdové** Ø 200 mm / 6 kN		0,75	6,7	30 06 201
8	**Vřetenová patka** max. výška 0,45 m		0,60	3,4	11 51 060
9	**Pojistka** pozinkovaná ocel			0,15	30 06 250
10	**Držák závaží se spojkou** pozinkovaná ocel		0,17 x 0,15	1,6	30 20 015
11	**Závaží** pozinkovaná ocel		0,2 x 0,2	10,0	30 20 011
12	**Lešenářská spojka**		SW 19	1,1	30 20 000
30	**Kotva** trubka ø 48,3 mm, galvanizovaná		0,40	1,9	13 61 040

9) Pojistka



11) Závaži

13) Kotva

10) Držák závaží se spojkou

12) Lešenářská spojka

S pojízdným ocelovým rámem (ALUFIX 5000, 6000)

Dvě pojezdová kolečka zasuneme do otvorů vertikálního rámu a vřetenovou matku zajistíme křídlovým šroubem.

S pojízdným ocelovým rámem posuvným (ALUFIX 5200 a 6200)

Trn uvolněte a umístěte do polohy, kterou jste si zvolili pro umístění vertikálního rámu (na střed, ke kraji), poté opět zajistíme křídlovým šroubem.

Dvě pojezdová kolečka zasuneme do otvorů vertikálního rámu a vřetenovou matku zajistíme křídlovým šroubem.

Bez pojízdného ocelového rámu (ALUFIX 5002, 5003, 6003, 5202 a 6202)

Dvě pojezdová kolečka zasuneme do otvorů vertikálního rámu a vřetenovou matku zajistíme křídlovým šroubem.

Pojízdné a pevné stabilizátory (ALUFIX 5200, 6200 od výšky 6,70 m)

Stabilitu lešení lze také zajistit tzv. pojízdným stabilizátorem, který uchytíme pevnou spojkou ve dvou bodech na pojízdnou věž a utáhneme křídlovým šroubem. Místo kolečka můžeme použít i vřetenovou patku.

Výložník není pojízdný, postup montáže provádíme stejným způsobem jako u stabilizátoru.

Podrobný návod si vyžádejte v provozovně.

Návod na montáž pojízdného lešení

ALFIX® PRODEJ A PRONÁJEM LEŠENÍ

Montáž pojezdové základny

1) Dvě pojezdová kolečka zasuneme do otvorů pojezdového rámu nebo vertikálního rámu, vřetenovou matku zajistíme křídlovým šroubem.

Dva pojezdové rámy spojíme podlážkou bez otvoru, případně ztužující příhradou.

2) Zabrzdíme pojezdová kolečka.

Závaží

Podle tabulek v katalogu zjistíme počet závaží na daný typ lešení. Závaží vložíme otvorem na trn pojízdného ocelového rámu.

Montáž vertikálního rámu

3) Nasadíme vertikální rám na pojezdový rám a zajistíme pojistkami.

4) Zavěsíme podlážku bez otvoru na spodní příruby pojezdových rámů.
(Pojezdový rám tlačíme směrem ven, zavěsíme podlahu, na druhé straně ji zdvihneme a pojezdový rám přisuneme zpět směrem k sobě.) Podlážka se automaticky zajistí západkami.

5) Montáž diagonál: spodní konce diagonál musí být umístěny na přírubě pojezdového rámu .
(Nejprve položíme diagonálu horním koncem na předepsanou příčku vertikálního rámu a taháme ji k sobě dokud hák nezaskočí a nezajistí se. Diagonály musí přiléhat ke svislým trubkám vertikálního rámu.)

6) Hrubé vyrovnání pojezdové základny:
(Při lehkém nadzvihnutí pojezdového rámu je možné otáčet křídlovou matkou pojezdového kolečka na požadovanou výšku cca o 30cm.)

7) Zavěsíme stabilizační závaží *(Pokud je požadováno)*

8) Při montáži vyšších lešení je pojezdová základna zpevněna ztužující příhradou.

Podrobný návod si vyžádejte v provozovně.

ALFIX® PRODEJ A PRONÁJEM LEŠENÍ

II. Montáž mezipatra

9) Zavěsíme podlážku s otvorem na první dolní příčku vertikálního rámu jako montážní podlahu.
(Zasuneme podlážku na předepsanou příčku a popotáhneme ji zpět, podlážka se automaticky zajistí.)

10) Nasuneme další vertikální rám a zajistíme pojistkami.

11) Diagonály zavěsíme na stejnou příčku, na které končí poslední diagonála.

12) Zavěsíme podlážku s otvorem z první dolní příčky na sedmou horní příčku vertikálního rámu.

13) Zavěsíme dvě podélné vzpěry.

14) Pro další mezipatra postup opakujeme s tím, že podlážku s otvorem umístíme tak, aby otvory v jednotlivých mezipatrech nebyly nad sebou, ale střídavě na levé a pravé straně.

Podrobný návod si vyžádejte v provozovně.

III. Montáž pracovních podlážek

15) Zasuneme vertikální rám a zajistíme ho pojistkami.

16) Zavěsíme zábradlí na max. předposlední příčku.
(Zábradlí je nutné držet šikmo mezi vertikálními rámy a v dané výšce, poté ho přímo zavěsíme. Háky zábradlí musíme umístit mezi dva nýty na příčkách vertikálního rámu.)

17) Rozevřeme a nasuneme okopové zarážky.

III. Montáž pracovních podlážek

K montáži a demontáži je třeba nejméně dvou osob. Vertikální rámy je třeba zajistit pojistkami proti neúmyslnému nadzdvihnutí.

Výstup na pracovní podlahu je povolen pouze po vnitřní straně lešení.

Při posouvání se na lešení nesmí nacházet žádná osoba nebo nezajištěný předmět, po ukončení posouvání je třeba pojezdová kolečka opět zabrzdit.

ALFIX®
PRODEJ A PRONÁJEM LEŠENÍ

Centrála Praha

K Horkám 21
102 00 Praha 10

224 311 797
alfix@alfix.cz

Pronájem pojízdného
a fasádního lešení
777 99 00 99

Prodej lešení
777 55 00 66

Brno

777 330 044
alfix-brno@alfix.cz

Ostrava

777 332 064
alfix-ostrava@alfix.cz

Prodej lešení:

- Fasádní lešení
- Pojízdné lešení
- Schodišťové věže

Pronájem lešení:

- Fasádní lešení
- Pojízdné lešení
- Modulové lešení
- Mobilní zastřešovací systém
- Pódia

www.alfix.cz